



CENSO *dos* CON CURSOS 2024

Apresentação

O Qconcursos tem a honra de apresentar o **Censo dos Concursos Públicos 2024**, uma iniciativa pioneira que traz clareza ao fascinante e desafiador universo dos concursos públicos no Brasil.

Este documento vai muito além de um relatório: é uma ferramenta essencial para entender as transformações, tendências e desafios deste cenário que impacta milhões de vidas.

Uma visão ampla e profunda

Baseado em uma robusta análise de dados de milhões de concurseiros dedicados, o Censo dos Concursos Públicos 2024 **oferece insights estratégicos** que ajudam a sociedade a compreender as engrenagens por trás do universo dos concursos públicos. **Nosso estudo reúne:**

- **Milhões de dados reais** de alunos e leitores das plataformas Qconcursos e Folha Dirigida.
- Informações exclusivas coletadas em **pesquisas de mercado aprofundadas**.
- **Entrevistas com especialistas**, que trazem perspectivas únicas e relevantes.

Destaques atualizados e abrangentes

Este censo não é apenas um reflexo dos números. É uma análise minuciosa que considera os principais fatores que moldam o mundo dos concursos públicos no Brasil. Nosso estudo aborda:

- **Dinâmicas regionais e demográficas** destacando as diferenças no comportamento e desempenho dos concurseiros de Norte a Sul.
- **Impactos sociais e econômicos**, incluindo como o contexto atual influencia o perfil dos candidatos.
- **Tendências emergentes**, que ajudam a projetar os rumos dos concursos públicos nos próximos anos.

Dados relevantes e atuais

Para garantir a máxima precisão foi realizada uma análise detalhada, atualizada e contextualizada. **Este documento é mais do que uma análise estática: é uma ferramenta viva que reflete a evolução e os desafios enfrentados por concurreseiros e instituições organizadoras.**

O Censo dos Concursos Públicos 2024 não apenas informa, mas também provoca reflexões. Ele permite que candidatos, instituições, governos e a sociedade como um todo compreendam as nuances desse universo, muitas vezes desconhecido ou negligenciado. Nosso compromisso é apresentar dados confiáveis, claros e impactantes, que ajudem a construir um cenário mais transparente e acessível para todos.

Estamos prontos para conduzi-lo por essa análise detalhada.

Este é o ponto de partida para uma discussão necessária e transformadora sobre os concursos públicos no Brasil.

Quem somos



Fundado em 2008, o Qconcursos se consolidou como uma das principais plataformas de preparação para concursos públicos no Brasil.

Com uma comunidade vibrante de **mais de 32 milhões de concurseiros cadastrados**, oferece uma abordagem integrada abrangendo uma jornada para a aprovação completa, cobrindo todas as necessidades do aluno.

Por isso, desenvolveu uma metodologia que integra todas as etapas essenciais do estudo, onde o concurseiro do Qconcursos tem acesso a uma quantidade enorme de conteúdos.

Desde o planejamento para o concurso, o estudo da teoria com **mais de 7.000 cursos e mais de 17.000 aulas**, que cobre uma ampla gama de disciplinas e tópicos relevantes aos concursos públicos, à revisão com materiais e recursos que facilitam a consolidação do conhecimento adquirido e a análise de desempenho com relatórios detalhados que permitem monitorar seu progresso e identificar áreas de melhoria.

Este vasto material é enriquecido com uma interação ativa da comunidade onde há **mais de 12 milhões de comentários feitos por alunos e 1 milhão de gabaritos comentados.**

Quem somos

Esses comentários dos gabaritos contam com uma alta taxa de aprovação, e as interações da comunidade continuam como um dos pilares da experiência de aprendizado.

Além das aulas disponíveis, possuímos mais de **2 milhões de questões**, que resultaram em mais de **810 milhões de resoluções de questões** por mais de **5.3 milhões de concurseiros no ano de 2024.**



Manter-se informado é crucial para o sucesso nos concursos, por isso o Qconcursos se uniu à Folha Dirigida, combinando a experiência e tradição da Folha Dirigida com a inovação e abrangência do Qconcursos.

Com essa união é possível também proporcionar aos concurseiros um impacto gigantesco com **mais de 14.000 notícias em 2024**, mantendo-os informados sobre as últimas tendências e informações acerca de concursos públicos.

O Qconcursos Folha Dirigida teve **mais de 40 milhões de visitas únicas em 2024** e conta com **mais de 300 mil inscritos** no canal de Youtube, **500 mil seguidores** no Instagram e mais de **124 mil seguidores** no perfil do Twitter.

Quem somos

Esses dados reforçam nosso papel como um preparatório democrático e acessível para estudantes em todo o Brasil, acreditamos que a informação é uma ponte para o futuro.

Seja você um concurseiro, estudante ou apaixonado por educação, estamos aqui para caminhar ao seu lado, fornecendo as ferramentas e informações necessárias para o seu sucesso nos concursos públicos.

SUMÁRIO

Introdução	09
Mercado de concursos públicos	11
Contextualização do mercado de concursos públicos em 2024	12
Crescimento de novos concurseiros no país	14
Retomada e oportunidades no setor de concursos públicos	15
Quantidade de concursos ao longo de 2024	16
Distribuição dos concursos por esfera governamental	17
Distribuição dos concursos por estado	18
Principais cargos ofertados	20
Distribuição de vagas por esfera governamental	22
Salário médio por esfera governamental	23
Quantidade de oportunidades por nível de escolaridade	24
Ranking de concursos com mais inscritos	25
Ranking de concursos mais buscados	26
O perfil do concurseiro	27
O perfil e comportamento do concurseiro	28
Faixa etária	29
Gênero	30
Carreira	30
Etnia	31
Nível de escolaridade	32
Estado civil	33
Renda familiar	33
Distribuição de renda familiar por etnia	34
Ocupação	35
Frequência de estudos	36
Motivação	36
Tempo de Preparação	37
Meio de acesso à internet	38

SUMÁRIO

Desempenho dos candidatos	39
Desempenho por banca	42
Desempenho por instituto	43
Desempenho por disciplinas	44
Índice de Competitividade Qconcursos (IcQC)	45
Palavra do Especialista	48

Bem-vindo ao CENSO *dos* CONCURSOS 2024

Uma compilação estratégica de dados e análises projetada para se tornar referência absoluta sobre o universo dos concursos públicos no Brasil. Este documento foi elaborado com o objetivo de oferecer uma visão clara, profunda e impactante de um cenário que transforma vidas e impulsiona carreiras.

O censo é dividido em cinco partes essenciais, cada uma abordando aspectos cruciais com profundidade e objetividade:

1 Mercado de Concursos Públicos



Iniciamos com uma análise detalhada do mercado, apresentando dados sobre os concursos mais relevantes do período de estudo. **Aqui, você encontrará informações sobre o volume de vagas ofertadas, os cargos mais procurados, faixas salariais e tendências que marcaram o ano de 2024.** Os dados consideram os editais disponíveis no banco de dados do Qconcursos.

2 O perfil do concurseiro no Brasil

Nesta seção, compartilhamos os resultados de uma pesquisa abrangente com mais de 5 mil concurseiros da base do Qconcursos. **Você conhecerá o perfil completo desses candidatos: motivações, padrões de estudo, frequência, além de dados demográficos como idade, gênero, estado civil e renda familiar.**



3 Desempenho dos candidatos

Exploramos o desempenho dos concurseiros durante sua preparação, analisando métricas de estudo e taxas de acerto em questões-chave. As informações são segmentadas por temas que refletem os desafios mais recorrentes enfrentados pelos estudantes.

4 Índice de Competitividade Qconcursos (IcQC)

Uma ferramenta exclusiva que revela os padrões de desempenho em todas as áreas de estudo. **Este índice oferece insights valiosos para compreender as dinâmicas de competitividade e os diferenciais necessários para se destacar.**

5 Perspectivas e Análises de Especialistas

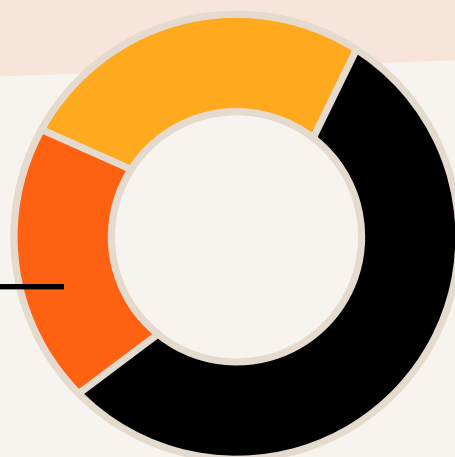
Encerramos com uma visão estratégica do mercado de concursos, enriquecida por análises de especialistas renomados. **Suas opiniões ajudam a decifrar as transformações e tendências que moldam o futuro dos concursos públicos no Brasil.**



O Censo dos Concursos Públicos 2024 foi elaborado com rigor e precisão, trazendo dados coletados até 31 de outubro de 2024. É uma ferramenta indispensável para estudantes, profissionais e interessados, proporcionando um panorama completo e atualizado sobre o cenário dos concursos públicos no Brasil.

Este documento não é apenas uma análise.

É um guia que reflete o esforço coletivo de milhões de pessoas que, diariamente, buscam transformar suas vidas por meio da aprovação em concursos públicos.





01.

**Mercado de
Concursos
Públicos**

Contextualização do mercado de concursos públicos em 2024

O ano de 2024 se mostrou um período de significativa revitalização no cenário dos concursos públicos no Brasil. Este ano, o governo federal implementou medidas estratégicas para suprir a carência de servidores e atender às demandas da população por serviços públicos de qualidade, o que trouxe uma agenda positiva ao setor.

Ações governamentais e impactos no mercado

Em 2024, o governo federal aprovou um orçamento que previu a abertura de aproximadamente 50 mil vagas para concursos públicos, sinalizando um compromisso com a recomposição do quadro de servidores e a melhoria dos serviços prestados à sociedade.

Além disso, a introdução do Concurso Nacional Unificado (CNU) representou uma inovação no processo seletivo, que centralizou a seleção para diversos órgãos federais. Essa medida visa não apenas à otimização dos recursos, mas também à ampliação da transparência e da acessibilidade para os candidatos.

Principais setores e oportunidades

Em 2024, setores como segurança pública, saúde e educação têm liderado a oferta de vagas. **Além disso, seleções para professores e profissionais de saúde foram anunciadas**, refletindo a prioridade governamental nessas áreas essenciais. A expectativa é de que o governo mantenha o compromisso com a reposição de servidores e a melhoria dos serviços públicos, o que poderá resultar na continuidade da abertura de novas vagas e oportunidades para os concurseiros.

A distribuição das oportunidades também apresentou variações regionais. Estados como **São Paulo, Minas Gerais e Rio de Janeiro concentraram** uma parcela considerável dos concursos, refletindo a demanda por servidores em áreas com maior densidade populacional e complexidade administrativa.

Perspectivas para o futuro

Com um ano de 2024 marcado por muitos concursos, sobretudo de instituições que estavam há algum tempo sem publicar editais, observa-se um cenário promissor para os próximos anos. A expectativa é de que o governo mantenha o compromisso com a reposição de servidores e a melhoria dos serviços públicos, o que poderá resultar na continuidade da abertura de novas vagas e oportunidades para os concurseiros.

Para os candidatos, esse contexto exige preparação contínua e atualização constante, considerando as mudanças nos perfis exigidos e nas áreas com maior demanda. Plataformas de estudo online, como o Qconcursos, permanecem como aliadas essenciais na jornada rumo à aprovação.

Crescimento de novos concurreseiros

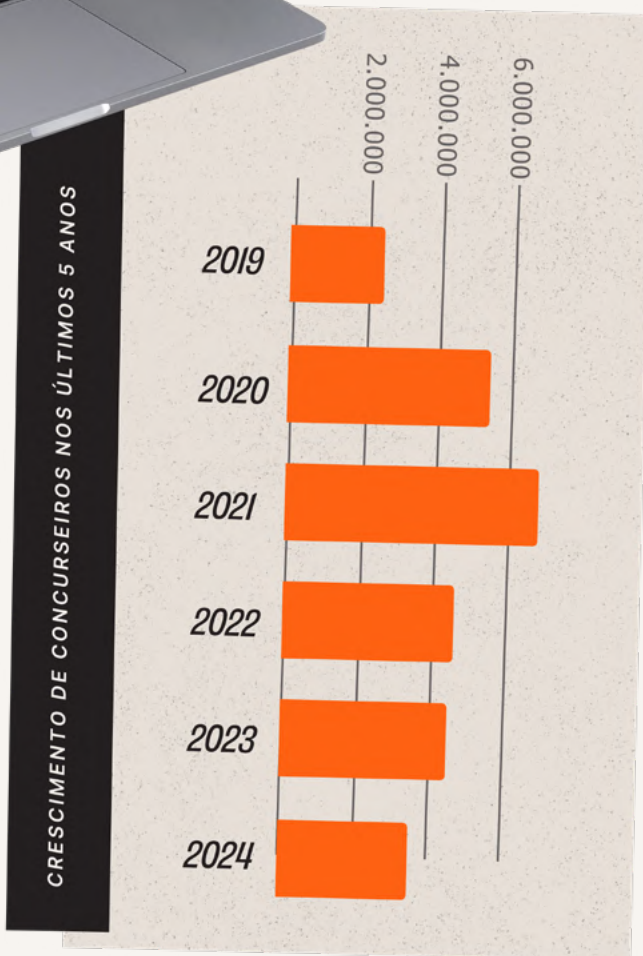
O ano de 2024 trouxe 3.500.000 novos concurreseiros. Esse número, porém, é menor do que os anos anteriores, o que mostra uma redução na entrada de novos concurreseiros no mercado, quando comparado com outros períodos. Essa redução acontece pelo terceiro ano seguido.



Perspectivas Futuras

Com a continuidade das políticas de abertura de vagas e a valorização do serviço público, espera-se que o interesse pelos concursos mantenha-se em alta nos próximos anos.

A busca por estabilidade continuará a ser um fator determinante para atrair novos concurreseiros, consolidando o serviço público como uma opção de carreira sólida e promissora.



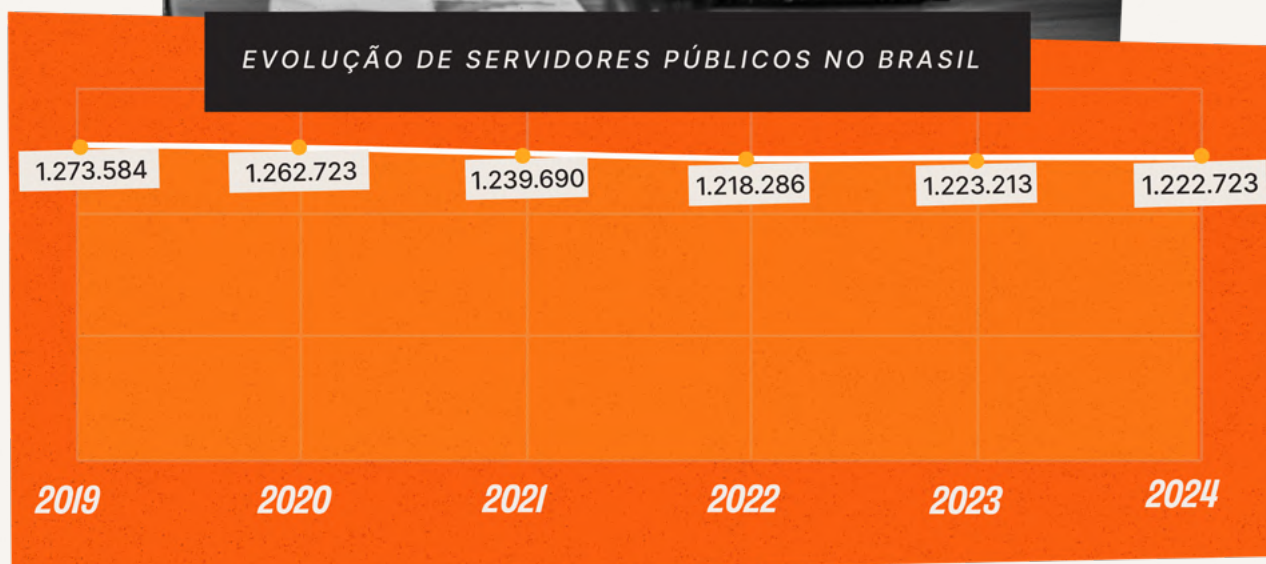
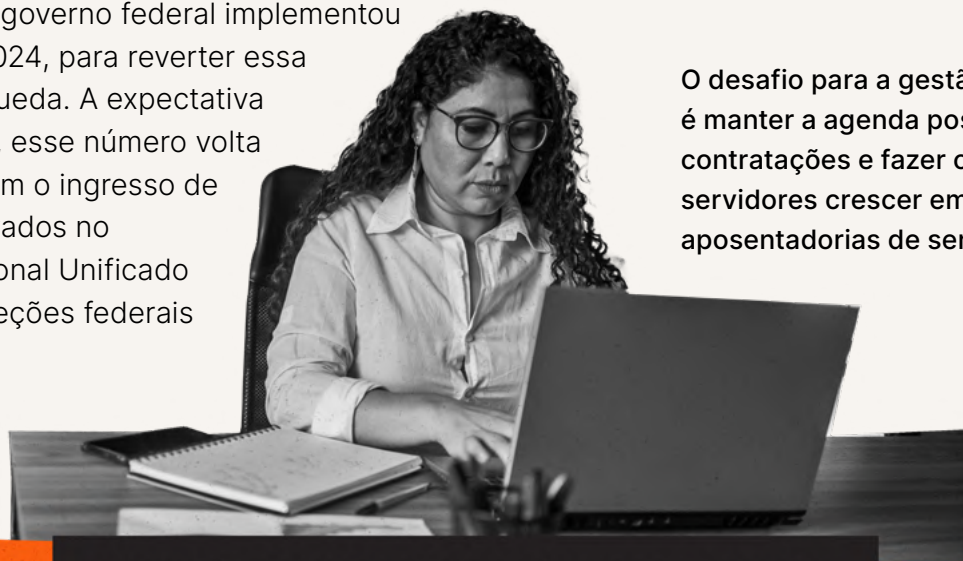
Retomada e oportunidades no setor de concursos públicos

O ano de 2024 tem se destacado como um período de revitalização no cenário dos concursos públicos no Brasil. Após anos de redução no quadro de servidores e adiamentos de seleções devido à pandemia, **observou-se uma retomada significativa** nas oportunidades oferecidas pelo setor público.

Entre 2019 e 2022, o número de servidores ativos no Executivo Federal diminuiu de 1.273.584 para 1.218.286, evidenciando uma redução que impactou a eficiência dos serviços públicos. Em 2023, esse número voltou a crescer, alcançando 1.223.213, mas em 2024 (até novembro), teve nova queda, para 1.222.723.

Em resposta, o governo federal implementou medidas, em 2024, para reverter essa tendência de queda. A expectativa é que em 2025, esse número volta a aumentar, com o ingresso de todos os aprovados no Concurso Nacional Unificado e de outras seleções federais autorizadas.

O desafio para a gestão, porém, é manter a agenda positiva de contratações e fazer o número de servidores crescer em meio às muitas aposentadorias de servidores.



Aumento nas oportunidades de concursos

Em 2024, o governo federal aprovou a Lei Orçamentária Anual (LOA) que previu o preenchimento de até 50.570 vagas por meio de novos concursos públicos. Desse total, 40.752 vagas foram destinadas ao Poder Executivo, 8.759 ao Poder Judiciário e 1.059 ao Poder Legislativo.

Quantidade de concursos ao longo de 2024

O ano de 2024 tem se destacado por uma intensificação significativa na realização de concursos públicos em diversas esferas governamentais no Brasil. Essa tendência reflete o compromisso das instituições públicas em recompor seus quadros de servidores e atender às demandas da sociedade por serviços de qualidade.

Até outubro de 2024, foram lançados mais de

13.000

concursos públicos

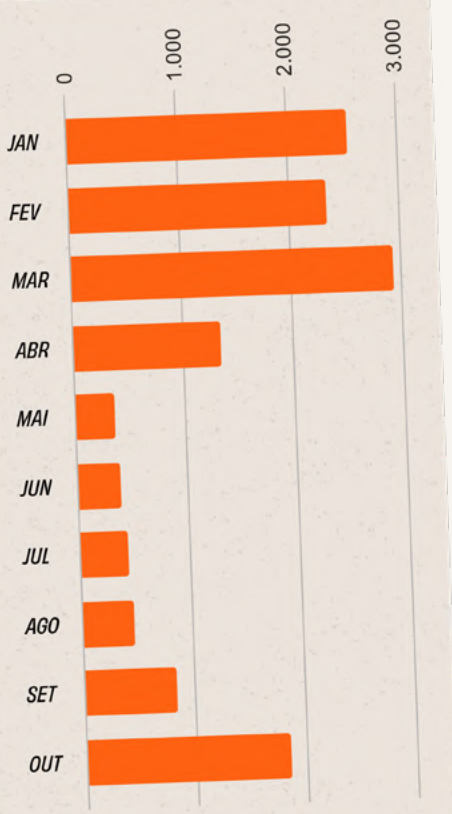
em todo o país, superando os números registrados em 2023.

Em comparação com 2023, o aumento de concursos abertos foi de 30%. Esse aumento expressivo demonstra uma retomada vigorosa das seleções públicas, impulsionada por políticas governamentais focadas na ampliação do funcionalismo público e na melhoria dos serviços prestados à população.

A distribuição dos editais ao longo do ano apresentou uma concentração maior no primeiro semestre.

Cerca de 60% dos concursos foram publicados entre janeiro e junho, evidenciando um esforço concentrado das instituições em acelerar os processos seletivos.

EVOLUÇÃO MENSAL DE EDITAIS PUBLICADOS EM 2024



O destaque do ano foi o mês de março, que registrou a publicação de aproximadamente 2.900 editais, marcando o ápice das atividades no setor. Os meses de janeiro, fevereiro e outubro também foram particularmente movimentados.

Distribuição dos concursos por esfera governamental

Em 2024, o cenário dos concursos públicos no Brasil apresentou uma distribuição significativa entre as esferas municipal, estadual e federal, refletindo as prioridades e necessidades de cada nível governamental.

A distribuição dos concursos por esfera governamental em 2024 manteve-se relativamente estável em relação aos anos anteriores, com uma leve tendência de aumento nos concursos municipais. Essa distribuição reflete as demandas específicas de cada nível de governo e as estratégias adotadas para suprir as necessidades de pessoal em diferentes áreas de atuação.

A esfera estadual

foi responsável por cerca de

48%

Esses certames abrangem uma **ampla gama de cargos, desde áreas administrativas até setores especializados, como segurança pública e educação**. As exigências de escolaridade variam conforme o cargo, e as remunerações são, em média, superiores às municipais, tornando-os atrativos para candidatos que buscam melhores condições salariais e benefícios.

Concursos federais corresponderam a aproximadamente

13%

Concursos municipais representaram aproximadamente

39%



Apesar de apresentarem a menor parcela em termos de quantidade, esses **concursos são altamente concorridos devido às remunerações atrativas, benefícios adicionais e oportunidades de carreira em âmbito nacional**. As exigências de escolaridade para esses cargos geralmente são mais elevadas, frequentemente requerendo ensino superior completo e, em alguns casos, especializações específicas.

Esses processos seletivos, geralmente, exigem níveis de escolaridade que variam do ensino fundamental ao superior, dependendo do cargo. **As remunerações oferecidas tendem a ser mais modestas em comparação com as esferas estadual e federal**, mas ainda assim atraem um grande número de candidatos devido à proximidade geográfica e à estabilidade oferecida.

Distribuição dos concursos por estado

Em 2024, a distribuição de concursos públicos no Brasil variou significativamente entre os estados, refletindo as demandas regionais e as prioridades governamentais de cada unidade federativa.



São Paulo

Manteve-se como líder em número de concursos públicos.

A diversidade econômica e a densidade populacional do estado contribuem para essa alta demanda por servidores públicos. Além disso, a Escola Técnica Estadual (Centro Paulo Souza) lidera a relação com mais de 4 mil editais.



Minas Gerais

Registrou **aproximadamente 1.187 concursos**, distribuídos entre as esferas municipal e estadual. A descentralização administrativa e a presença de diversos municípios impulsionaram a realização de concursos.



Santa Catarina

Com cerca de 740 concursos, o estado destacou-se pela retomada de concurso sobretudo nas suas prefeituras.



Paraná

Realizou **aproximadamente 480 concursos**, com ênfase em processos seletivos municipais, refletindo a autonomia administrativa dos municípios paranaenses.



Rio Grande do Sul

Com cerca de 720 concursos, o estado manteve uma distribuição equilibrada entre as esferas municipal e estadual, atendendo às demandas locais por servidores.

Análise Regional

As regiões Sudeste e Sul concentraram a maior parte dos concursos públicos em 2024, correspondendo a aproximadamente 65% do total nacional.

Essa concentração está associada à maior densidade populacional, complexidade administrativa e diversificação econômica dessas regiões.

DISTRIBUIÇÃO DE CONCURSOS POR ESTADO



Principais cargos ofertados

O panorama dos concursos públicos no Brasil evidenciou uma concentração significativa de oportunidades em determinadas áreas, refletindo as prioridades governamentais e as demandas sociais.

Concursos Municipais

EDUCAÇÃO

A área educacional manteve-se como a principal geradora de vagas nos concursos municipais. Aproximadamente **30% das oportunidades foram destinadas a cargos de professores**, abrangendo desde a educação infantil até o ensino fundamental e médio. Essa tendência reflete o compromisso dos municípios em fortalecer a educação básica, essencial para o desenvolvimento social e econômico.

SAÚDE

Outra área de destaque foi a saúde, com cerca de **25% das vagas direcionadas a profissionais como enfermeiros, técnicos de enfermagem, médicos e agentes comunitários de saúde**. A pandemia de COVID-19 ressaltou a importância de um sistema de saúde robusto, impulsionando a contratação de profissionais para atender às demandas locais.

ADMINISTRAÇÃO

Cargos administrativos representaram aproximadamente **20% das oportunidades, incluindo funções como assistente administrativo, auxiliar de serviços gerais**. Essas posições são cruciais para o funcionamento eficiente das prefeituras e dos serviços públicos municipais.

Concursos Estaduais

EDUCAÇÃO

No âmbito estadual, a educação também liderou a oferta de vagas. **Instituições como as Escolas Técnicas Estaduais (ETECs), Faculdades de Tecnologia (Fatecs) e universidades estaduais foram responsáveis por cerca de 40% dos concursos, com ênfase na contratação de professores e técnicos administrativos**. Essa iniciativa visa ampliar o acesso ao ensino técnico e superior, alinhando-se às demandas do mercado de trabalho.

TOP 10 CARGOS COM MAIS VAGAS

5.468

PROFESSOR

818

PSICÓLOGO

784

ENFERMEIRO

761

MOTORISTA

727

TÉC. ENFERMAGEM

703

ASSISTENTE SOCIAL

SEGURANÇA PÚBLICA

A segurança pública foi outra área prioritária, correspondendo a aproximadamente **35% das vagas estaduais**. Foram realizados **concursos para policiais militares, civis, bombeiros e agentes penitenciários**, visando reforçar o efetivo e melhorar a segurança nas comunidades.

SAÚDE E EDUCAÇÃO

Os estados também investiram na área da saúde, com cerca de **15% das oportunidades destinadas a profissionais médicos, enfermeiros e técnicos de laboratório**, fortalecendo os serviços de saúde estaduais.

Concursos Federais

ADMINISTRAÇÃO PÚBLICA

No âmbito federal, a maior parte das vagas concentrou-se em **cargos administrativos, representando cerca de 50% das oportunidades**.

O Concurso Nacional Unificado trouxe boa parte das vagas para a área Administrativa dos órgãos públicos, aumentando esse número em 2024.

TECNOLOGIA DA INFORMAÇÃO

Com a crescente digitalização dos serviços públicos, aproximadamente **20% das vagas federais foram destinadas a profissionais de TI, incluindo analistas de sistemas, programadores e especialistas em segurança da informação**. Essa estratégia busca modernizar a administração pública e aumentar a eficiência dos serviços.

Análise Geral

A predominância de vagas nas áreas de educação e saúde nos concursos municipais e estaduais reflete a prioridade dos governos em atender às necessidades básicas da população. No âmbito federal, a ênfase em cargos administrativos e de tecnologia da informação indica uma busca por modernização e eficiência na prestação de serviços públicos.

Essa distribuição de vagas evidencia as áreas estratégicas para o desenvolvimento do país e oferece aos candidatos uma visão clara das oportunidades disponíveis, auxiliando na preparação direcionada para os processos seletivos.

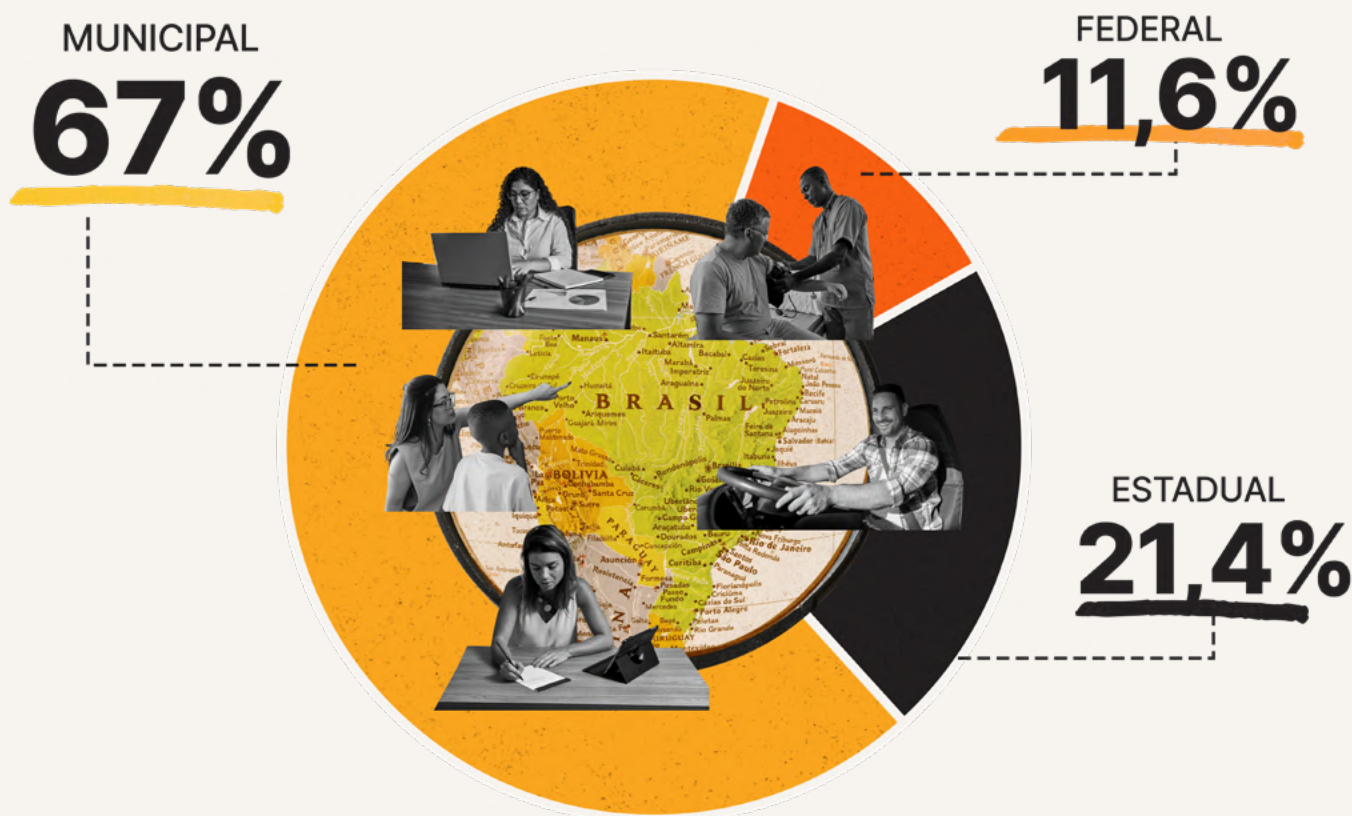


SAÚDE E EDUCAÇÃO

Ambas as áreas representaram cerca de **15% das vagas cada uma, com concursos para médicos, enfermeiros, professores universitários e pesquisadores**, reforçando o compromisso do governo federal com a saúde pública e a educação superior.

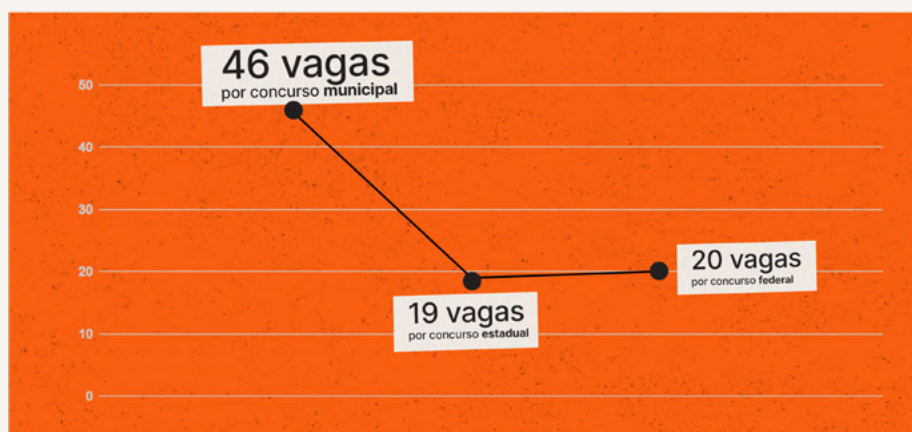
Distribuição de vagas por esfera governamental

Em 2024, a distribuição de vagas nos concursos públicos brasileiros apresentou variações significativas entre as esferas municipal, estadual e federal.



Embora a quantidade de concursos estaduais tenha sido maior, a esfera municipal destacou-se na relação vagas por concurso, oferecendo quase 60% do total de vagas.

A relação vagas por concurso foi:



Essa distribuição indica que, apesar de uma maior quantidade de concursos estaduais, os concursos municipais proporcionaram um número mais elevado de oportunidades por edital.



Salário médio por esfera governamental

É importante destacar que, ao contrário da percepção comum, os salários de servidores públicos nem sempre são elevados.

Em 2024, a média geral dos salários iniciais situou-se em torno de R\$ 4.100.

Além disso, aproximadamente **75% dos salários não ultrapassaram R\$ 5.000**, evidenciando a necessidade de uma análise criteriosa das oportunidades disponíveis.

SALÁRIO MÉDIO POR ESFERA GOVERNAMENTAL

Salário Médio
Federal

R\$ 7.654

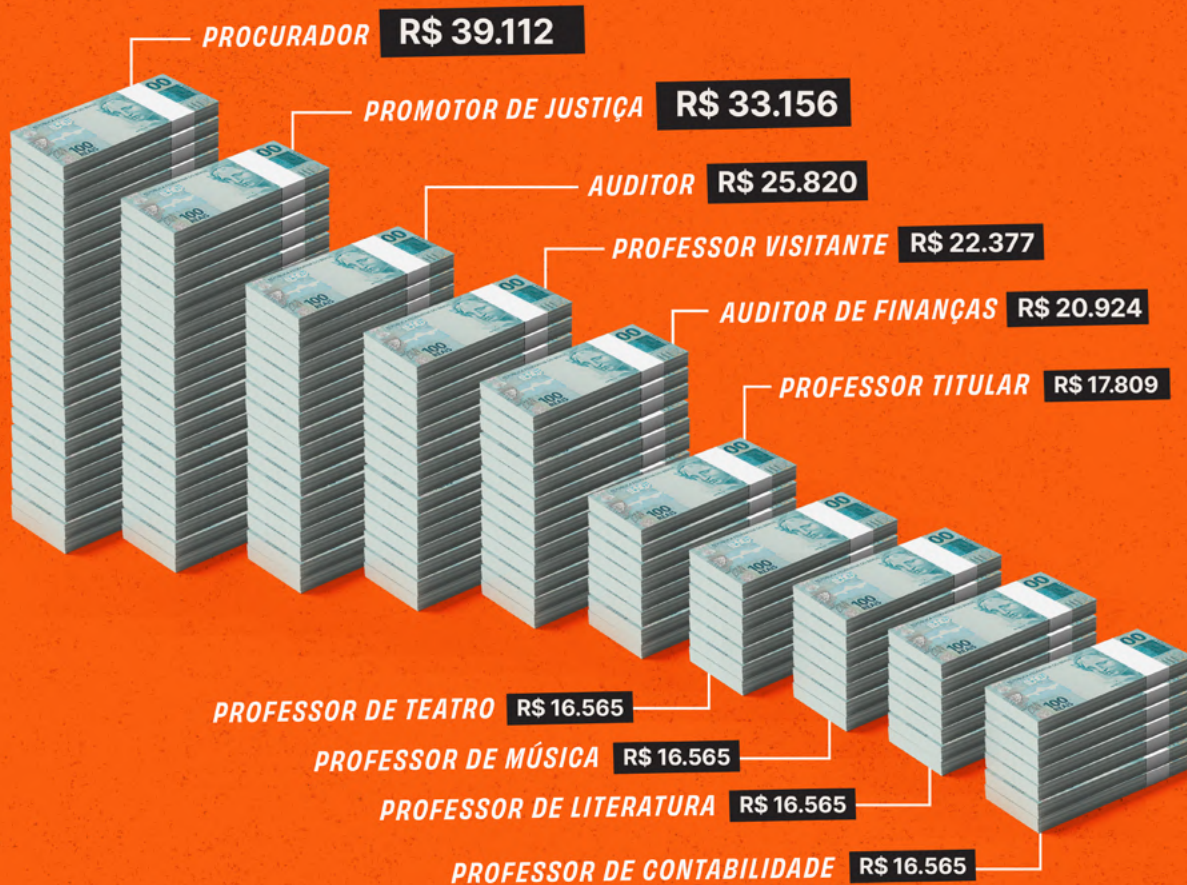
Salário Médio
Municipal

R\$ 3.205

Salário Médio
Estadual

R\$ 7.649

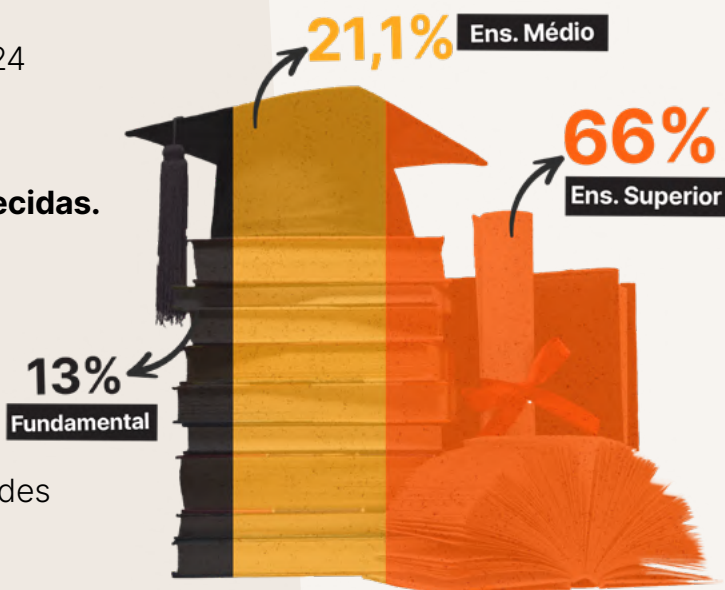
TOP 10 CARGOS COM MAIORES SALÁRIOS



Quantidade de oportunidades por nível de escolaridade

A distribuição das oportunidades em 2024 refletiu uma preferência por candidatos com **ensino superior completo, que representaram 65,96% das vagas oferecidas.**

Essa tendência indica uma valorização crescente da qualificação acadêmica no serviço público brasileiro, alinhando-se às demandas por profissionais mais especializados e capacitados para atender às complexidades das funções públicas.



RANKING DE CONCURSOS COM MAIS INSCRITOS DA HISTÓRIA

INSCRITOS

1	Concurso Público Unificado (CNPJ - 2024)	2.144.435
2	CORREIOS (2024)	1.672.671
3	BANCO DO BRASIL (2021)	1.645.975
4	BANCO DO BRASIL (2023)	1.500.000
5	CAIXA ECONÔMICA FEDERAL (2024)	1.201.097
6	CAIXA ECONÔMICA FEDERAL (2014)	1.176.614
7	CORREIOS (2011)	1.120.393
8	INSS (2015)	1.087.804

O ano de 2024 emplacou concursos no ranking dos mais concorridos da história. O CNU foi destaque, ficando no topo da lista. Correios e Caixa Econômica Federal também tiveram boa procura.

**RANKING DE CONCURSOS
MAIS BUSCADOS EM 2024**



- 1 CAIXA ECONÔMICA FEDERAL**
- 2 CONCURSO NACIONAL UNIFICADO**
- 3 POLÍCIA RODOVIÁRIA FEDERAL**
- 4 CORREIOS**
- 5 PETROBRAS**
- 6 EMBRAPA**
- 7 CORREIOS**
- 8 DATAPREV**
- 9 TSE UNIFICADO**
- 10 CASA DA MOEDA**





02.

O Perfil do Concurseiro

O perfil e comportamento do concurseiro

No Censo dos Concursos Públicos 2024, buscamos desvendar o perfil abrangente e diversificado dos concurseiros brasileiros. Por meio de uma pesquisa meticulosamente elaborada, **coletamos 5.295 respostas**, das quais **4.871** foram de indivíduos atualmente **dedicados aos estudos para concursos públicos**. Utilizando uma amostragem aleatória simples, asseguramos um grau de confiança de 95%, garantindo que os dados capturados refletem com precisão a realidade dessa ampla população.

Este estudo aprofunda-se em características socioeconômicas, educacionais e profissionais dos concurseiros, analisando desde faixas etárias e distribuição de gênero até preferências de carreira, frequência de estudos e principais motivações. A riqueza dessa amostra permitiu identificar padrões e traçar um retrato fiel das demandas e desafios enfrentados por aqueles que veem no concurso público uma oportunidade de transformação pessoal e profissional.

Convidamos você a explorar as análises e insights que seguem, construídos com base em um estudo sólido e representativo, oferecendo uma visão atualizada e instigante sobre o universo dos concursos públicos no Brasil.

Faixa etária

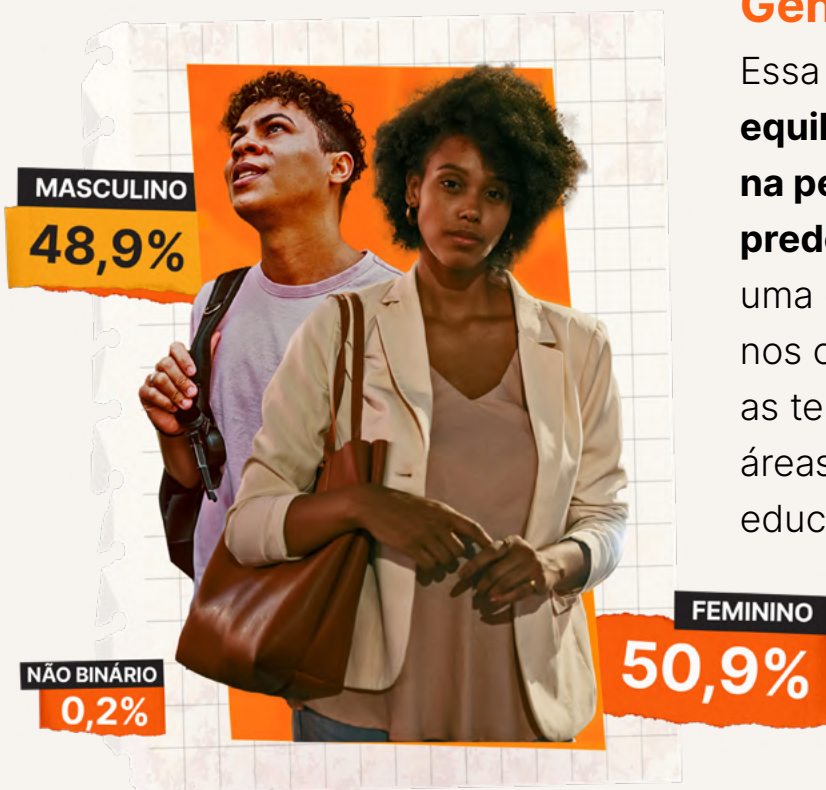
A faixa etária em nossa pesquisa revela que **a maior concentração está entre 25 e 39 anos**, representando **54%** dos respondentes.

O destaque vai para a **faixa etária de 25 a 29 anos**, que **sozinha abrange 19%** dos participantes.



Uma **observação interessante** é que, embora a maioria esteja acima dos 20 anos, **4,73% dos participantes têm menos de 20 anos e já iniciaram sua preparação** para conquistar cargos públicos.

Isso sugere que muitos enxergam o concurso como um objetivo desde cedo.



Gênero

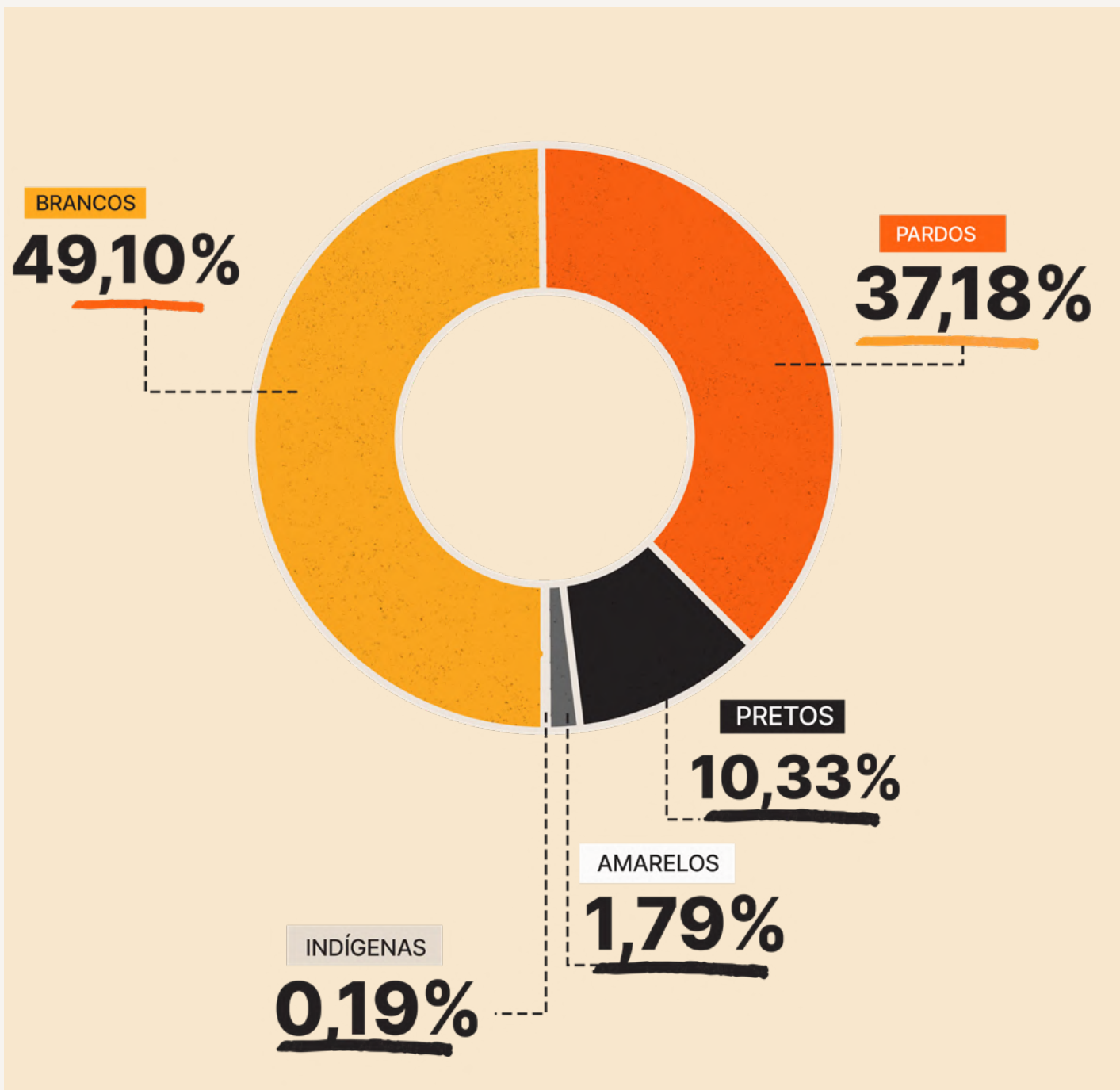
Essa distribuição **destaca um equilíbrio entre homens e mulheres na pesquisa, com uma leve predominância feminina**. Isso reflete uma crescente presença de mulheres nos concursos públicos, alinhada com as tendências observadas em diversas áreas de atuação, como saúde, educação e administrativa.

Carreira

Os dados do Censo 2024 mostram que **as carreiras mais desejadas são das áreas Jurídica (17,82%), Tribunais (17,12%), Policial (16,65%) e Administrativa (13,56%)**, que juntas representam aproximadamente **65%** das preferências dos respondentes.

Além disso, a pesquisa revelou uma significativa diversidade de interesses, com todas as carreiras mencionadas, mostrando como o público de concursos públicos é amplo e diversificado.





Etnia

Esses dados mostram que a maior parte dos respondentes se **autodeclara branca (49,10%)**, seguida pelos **grupos pardo (37,18%)** e **preto (10,33%)**.

Essa distribuição aponta para uma leve sub-representação dos grupos pretos e pardos em relação à composição populacional brasileira, reforçando a importância de políticas como cotas raciais para equilibrar o acesso a oportunidades educacionais e profissionais, especialmente no setor público.

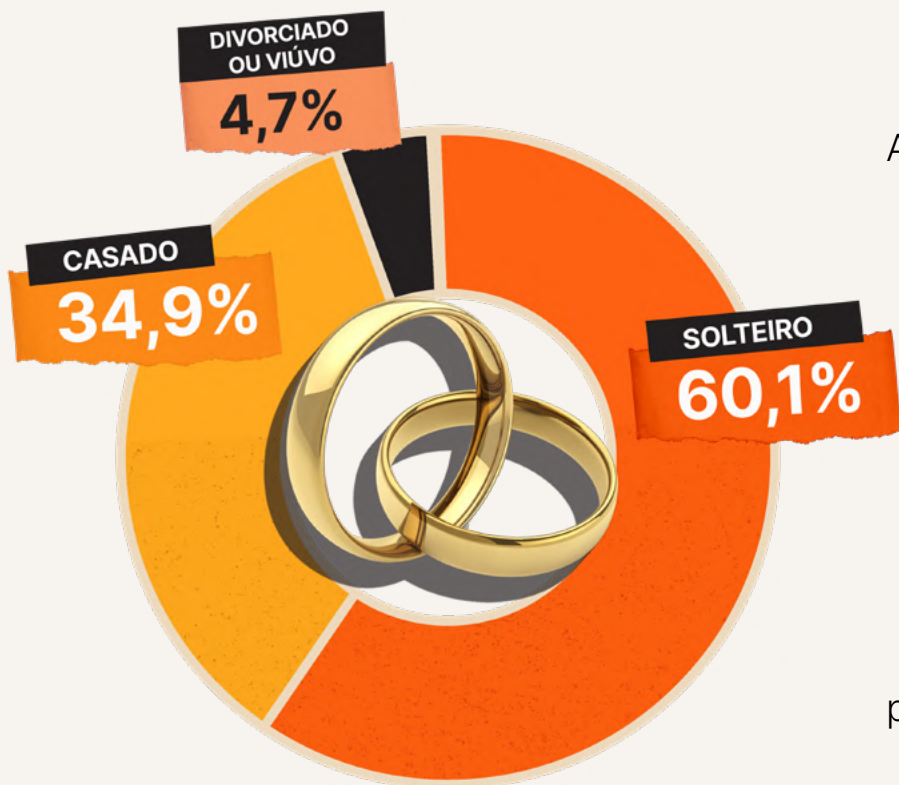
Nível de escolaridade

O **nível educacional** dos respondentes **mostra-se elevado, com 78,6% possuindo ensino superior completo ou em andamento, incluindo aqueles com pós-graduação.** Essa representatividade destaca a importância de uma formação acadêmica robusta para acessar as oportunidades mais competitivas nos concursos públicos.

Por outro lado, **14,13% possuem apenas o ensino médio,** focando em concursos que não exigem formação superior, como os das áreas policial ou administrativa.

Esses dados reforçam que candidatos com nível superior ou pós-graduação possuem uma vantagem estratégica em concursos de alta qualificação, como nas áreas jurídica e fiscal, enquanto aqueles com ensino médio encontram oportunidades em segmentos mais específicos.





Estado Civil

A pesquisa revela que a **maioria dos respondentes é solteiro (60,11%)**, enquanto **34,88% são casados** e 4,75% estão em outras categorias, como divorciados ou viúvos.

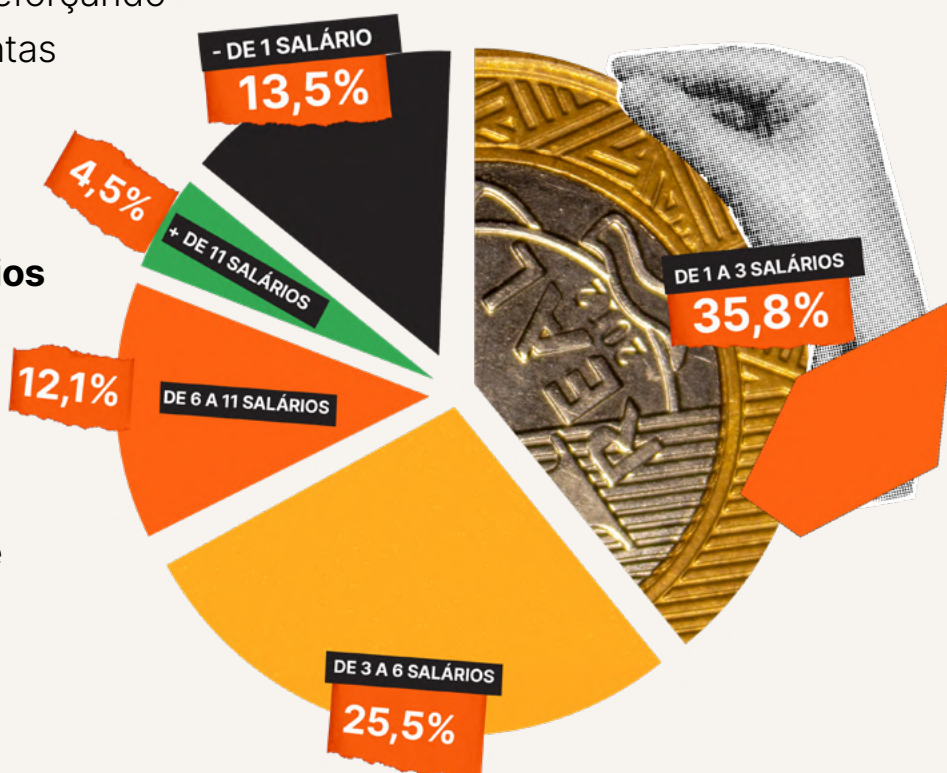
Esses números sugerem que a maior parte dos participantes está em uma fase de vida que pode permitir maior flexibilidade para se dedicar aos estudos.

Renda familiar

35,8% dos participantes possuem renda familiar entre 1 e 3 salários mínimos, evidenciando as limitações financeiras enfrentadas por uma parcela significativa dos estudantes. Essa **realidade impacta diretamente suas decisões sobre o investimento em materiais de estudo**

e cursos preparatórios, reforçando a importância de ferramentas acessíveis.

Entre os concursheiros com renda de até 3 salários mínimos, 35,38% estão desempregados, o que demonstra a busca por concursos como uma alternativa de estabilidade financeira.

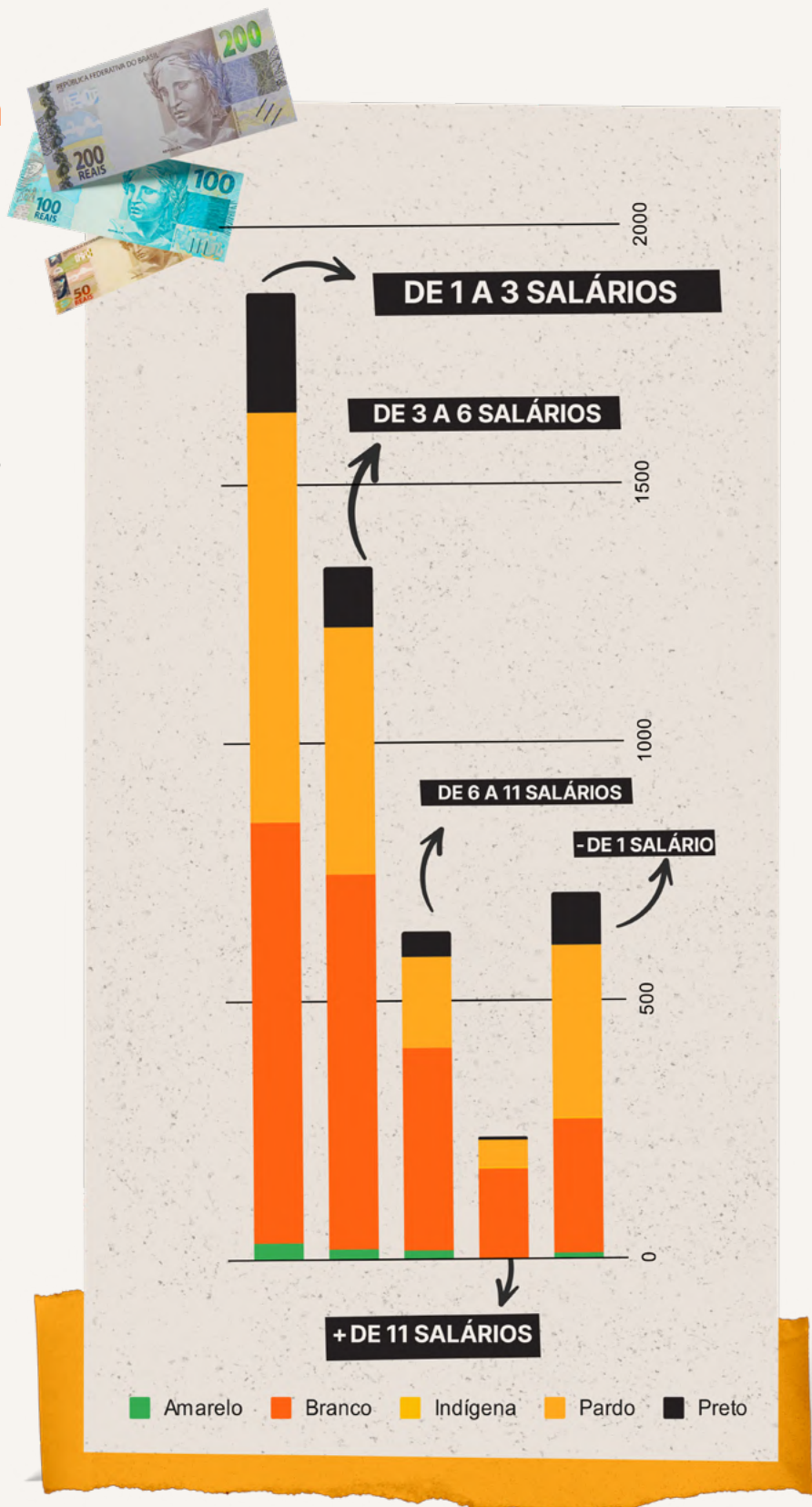


Distribuição de renda familiar por etnia

Entre os grupos analisados, pessoas que se declaram **pardas apresentam maior concentração de renda entre 1 e 3 salários mínimos (40%)**, enquanto **brancos têm maior presença em faixas mais altas, com 15% entre 6 e 11 salários mínimos e 6,6% acima de 11 salários mínimos.**

Além disso, 25% dos que preferem não informar sua raça também não informam a renda.

Esses dados **reforçam a urgência de políticas que promovam inclusão e equidade socioeconômica entre os concurreseiros.**



Ocupação

61,67% dos respondentes estão empregados, enquanto **38,33%** estão **desempregados**.

Entre **os empregados**, a maioria ocupa **cargos públicos (55,06%)**, refletindo a atratividade do setor para concurseiros, seguido por **33,24% em empresas privadas e 6,78% em empregos informais**. Apenas **4,92% possuem negócios próprios**, indicando que a maior parte dos participantes busca estabilidade no setor público ou formal.

Esses dados destacam a relevância dos concursos como uma via de acesso à estabilidade e melhores condições de trabalho, especialmente para aqueles fora do mercado formal.



EMPREGADOS EM:

CARGO PÚBLICO

55%

EMPRESAS
PRIVADAS

33,2%

EMPREGO
INFORMAL

6,8%

NEGÓCIO
PRÓPRIO

4,9%

Frequência de estudos

A maioria dos participantes segue uma rotina de estudos regular, com **86,79% estudando no mínimo 3 vezes por semana**, sendo **43,65% entre 3 e 5 vezes** e **43,14% mais de 5 vezes**.

Apesar dessa alta frequência, **28,62% relatam não saber como se preparar**, destacando a necessidade de orientações para organização e priorização de conteúdo, a fim de otimizar o tempo e o desempenho na busca pela aprovação.



Motivação

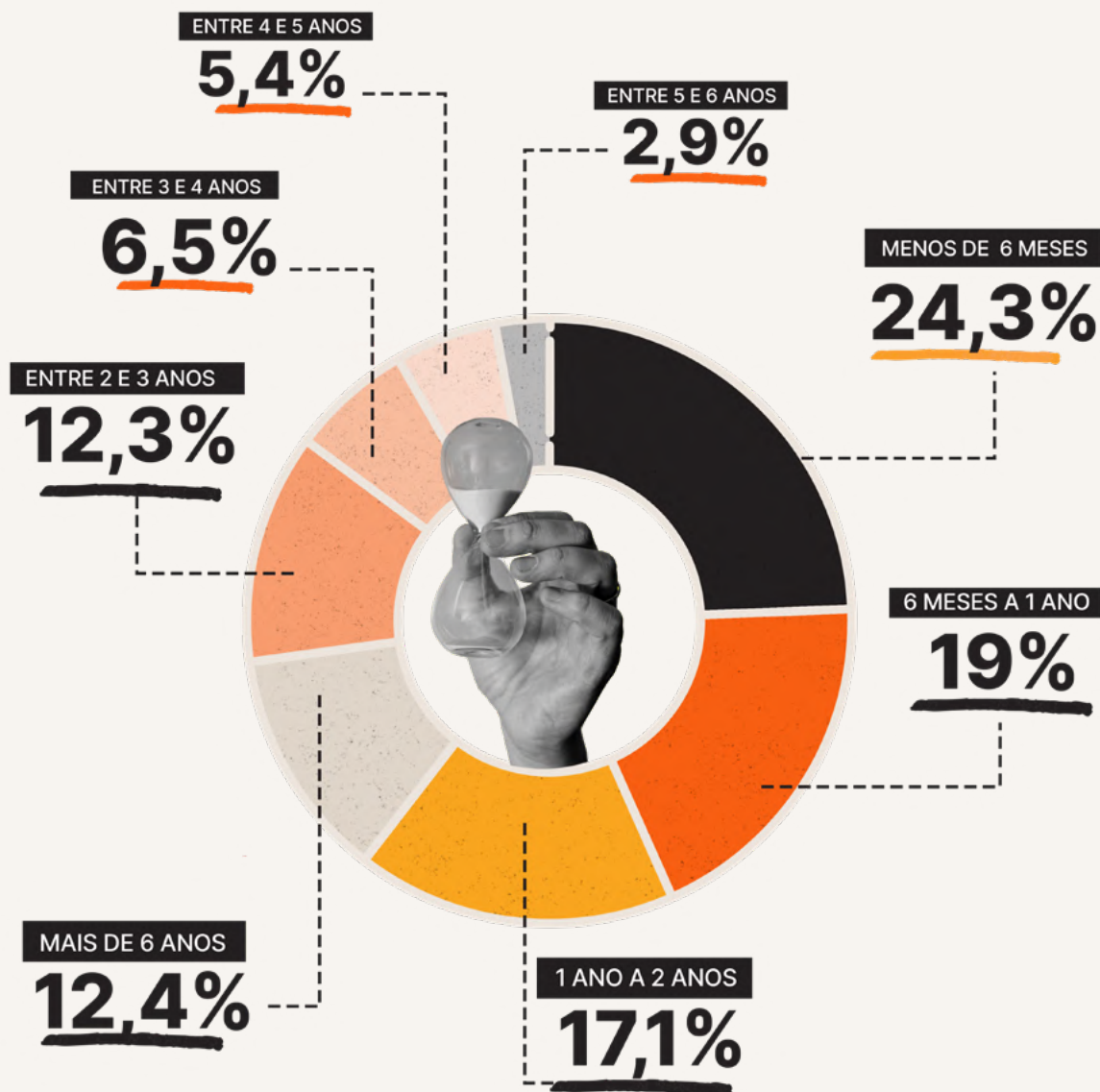
O principal pilar motivacional para a busca de um cargo público é a **estabilidade**, mencionada por **56,86%** dos participantes, seguida da remuneração (31,16%) e da vocação (8,48%).

Além disso, **80,17% dos concurrenseiros consideram assumir cargos fora do seu estado de residência**, evidenciando uma alta flexibilidade para alcançar os objetivos de aprovação e ingresso no setor público.



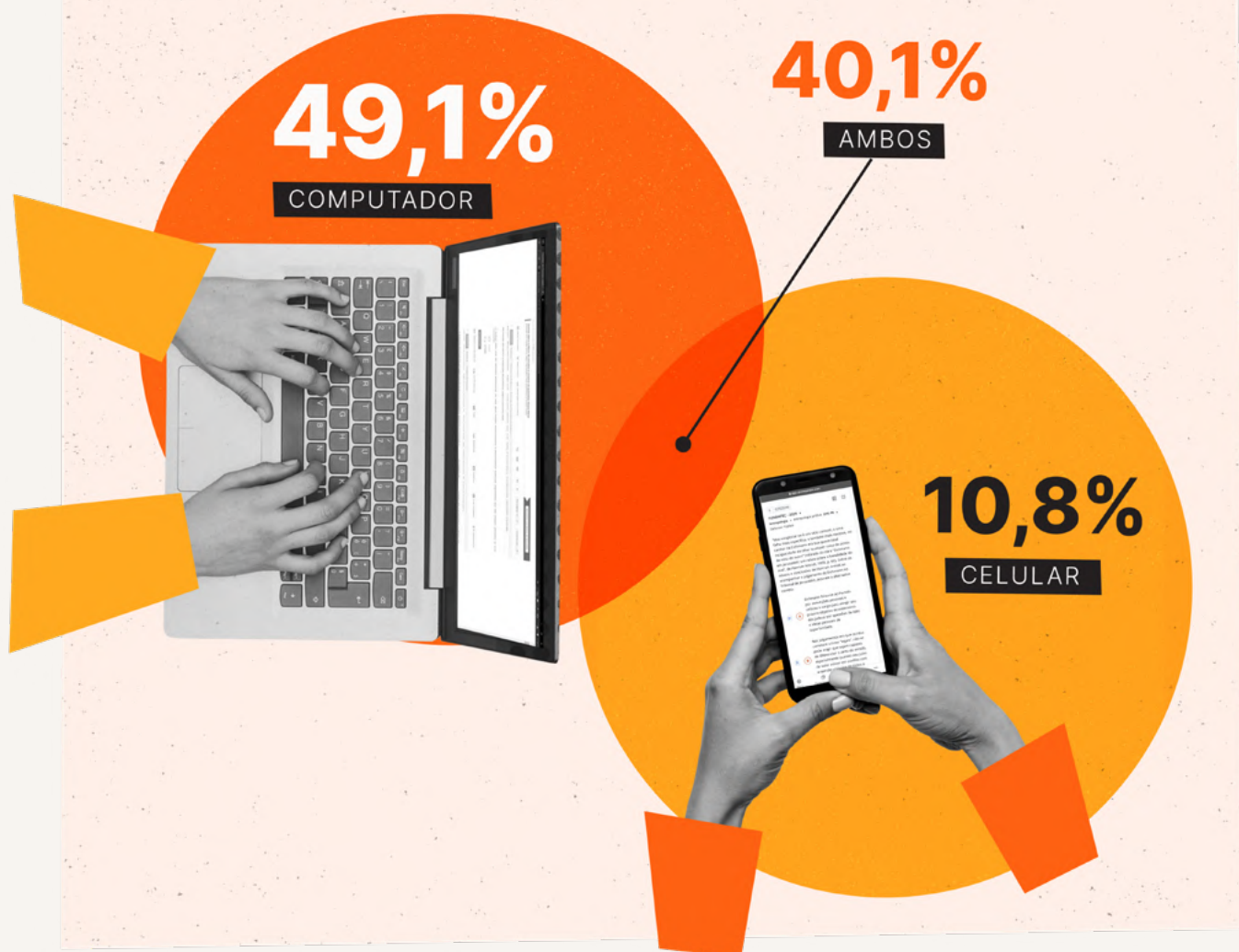
Tempo de preparação

Cerca de **43%** dos respondentes são concurseiros há menos de um ano, enquanto **57%** estudam há mais tempo. Destaca-se que **12%** estão nessa jornada há mais de 6 anos, evidenciando que a preparação para concursos exige dedicação prolongada. Muitos seguem a estratégia da “escadinha”, passando de um cargo para outro em busca de melhores salários e condições de trabalho.



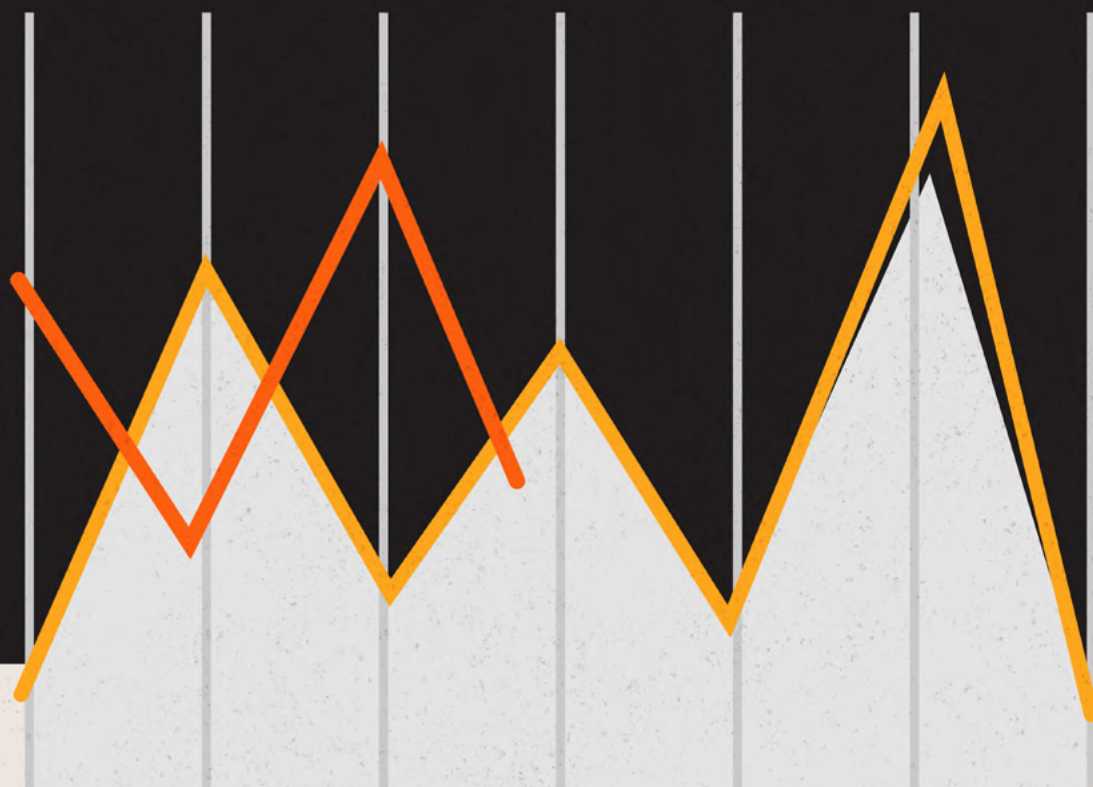
Entre os que estudam há mais de 6 anos, 75% estão empregados e, destes, 78% ocupam cargos públicos. Esses dados comprovam que os concurseiros frequentemente continuam se preparando após a primeira aprovação, enxergando os estudos como uma rotina estratégica para ascensão profissional.

MEIO DE ACESSO A INTERNET



Aos concurseiros que estudam digitalmente, é imprescindível um bom acesso à internet. Para isso, **49,07%** utilizam exclusivamente o computador, enquanto **40,14%** combinam computador e celular, e **10,80%** acessam apenas pelo celular.

Esses dados mostram a importância de as empresas digitais adaptarem suas plataformas para múltiplos dispositivos, garantindo a melhor experiência de estudo e facilitando o caminho para a aprovação.



03.

**Desempenho
dos candidatos**

QCONCURSOS EM 2024

MAIS DE

810 milhões

de resoluções de questões realizadas

MAIS DE

5.3 milhões

de alunos resolvendo questões

UMA MÉDIA DE

151 questões

por aluno durante o ano de 2024.

DESEMPENHO MÉDIO DE

70,7%

durante o ano





Este capítulo aborda análises do desempenho dos concurreiros ao longo de 2024, abrangendo diversos aspectos. Algumas questões cruciais que serão discutidas incluem:

Quantos concurreiros se dedicaram aos estudos durante o ano de 2024?

Quais bancas e institutos foram mais procurados pelos alunos?

Quais disciplinas se destacaram no desempenho médio dos concurreiros?

Apresentaremos respostas a essas perguntas, acompanhadas dos percentuais médios de acertos, segmentados por bancas, institutos e disciplinas.

Além disso, buscaremos identificar quais tiveram os melhores e piores desempenhos, levantando hipóteses essenciais com base em nossa experiência em concursos públicos.

Reconhecemos a relevância dessas informações para os concurreiros, pois elas são fundamentais para auxiliar na elaboração de estratégias de estudo personalizadas. Nesse contexto, também visitaremos o desempenho médio dos concurreiros com base em suas respostas, reforçando as tendências apontadas na segunda parte deste censo por meio das médias de desempenho.

Em se tratando das 10 bancas mais resolvidas pelos concurreseiros em 2024, temos a seguir um ranking dos seus desempenhos médios.



CEBRASPE foi a banca mais resolvida, com um total de 214 milhões de questões solucionadas e teve o **terceiro melhor desempenho com 74,76% de acertos**.

A alta taxa de resolução reflete a relevância do CEBRASPE para diversos concursos públicos de alto nível. É importante lembrar que essa banca utiliza um método peculiar de pontuação, onde uma resposta errada anula uma certa, o que exige dos candidatos muita atenção e precisão.

RANKING DE DESEMPENHO DAS BANCAS MAIS RESOLVIDAS

		DESEMPENHO (%)
1	IGEDUC (17.633.524 questões)	79,87
2	QUADRIX (22.945.623 questões)	77,57
3	CESPE/CEBRASPE (214.176.986 questões)	74,76
4	FUNDATEC (20.558.907 questões)	72,43
5	IBFC (30.973.161 questões)	71,93
6	FCC (36.756.427 questões)	70,04
7	VUNESP (45.905.609 questões)	69,82
8	CESGRANRIO (37.457.714 questões)	69,62
9	INSTITUTO AACP (18.031.175 questões)	69,25
10	FGV (94.943.613 questões)	64,02



A **QUADRIX** que apresentou o **segundo melhor desempenho entre as dez mais resolvidas, com uma taxa de 77,57%** de acertos.

Outras bancas com desempenhos notáveis incluem o **IBFC, com um índice de acertos de 71,93%**, e a **FCC, que apresenta um desempenho médio de 70,04%**. Essas bancas também se destacam pela consistência nos concursos e pela complexidade de suas provas.

Por outro lado, a **banca FGV**, apesar de ser a segunda mais resolvida com mais de 94 milhões de questões respondidas, apresentou o menor desempenho médio entre as dez principais, com 64,02% de acertos. Isso pode ser explicado pela dificuldade característica das questões elaboradas pela FGV, que muitas vezes demandam um nível elevado de interpretação e aprofundamento nos conteúdos.

De modo geral, os dados reforçam a importância de os concurreseiros adaptarem suas estratégias de estudo de acordo com a banca organizadora. Bancas como **CESGRANRIO (69,62% de acertos)** e **VUNESP (69,82% de acertos)** também aparecem em posições intermediárias, exigindo dedicação específica às suas peculiaridades.

Entre os 10 institutos mais resolvidos em 2024, o **Instituto Prefeitura de Cachoeiro de Itapemirim (ES)** lidera com o **melhor desempenho médio, alcançando 78,04% de acertos**, demonstrando o preparo dos candidatos.

RANKING DE DESEMPENHO DOS INSTITUTOS MAIS RESOLVIDOS

	DESEMPENHO (%)
1 PREFEITURA DE CACHOEIRO DE ITAPEMIRIM - ES (7.995.609 questões)	78,04
2 TJ-ES (6.064.682 questões)	75,90
3 BANCO DO BRASIL (10.256.550 questões)	74,35
4 MPE-SC (6.710.064 questões)	73,25
5 TJ-SP (20.558.907 questões)	71,18
6 PETROBRÁS (5.830.258 questões)	70,91
7 EBSEERH (4.992.574 questões)	68,73
8 TJ-SC (5.898.516 questões)	64,43
9 CÂMARA DOS DEPUTADOS (6.668.827 questões)	62,49
10 OAB (12.415.322 questões)	61,06

Em segundo lugar está o **TJ-ES**, que apresentou **75,90% de acertos** e na terceira posição o **Banco do Brasil**, com **74,35% de acertos**. Esses dados refletem o foco dos concurreis em áreas como tribunais e bancária.

Instituições como o **MPE-SC**, com **73,25%**, e o **TJ-SP**, com **71,18%**, também se destacam, reforçando a busca por cargos no sistema de justiça. Por outro lado, a **OAB** apresentou o menor desempenho médio, com **61,06% de acertos**, evidenciando a complexidade do Exame da Ordem.

O panorama mostra que institutos como Cachoeiro de Itapemirim, **Banco do Brasil e TJ SP** se destacam pelo alto desempenho, enquanto provas como a da OAB continuam desafiadoras, exigindo estratégias de estudo bem direcionadas.



RANKING DE DESEMPENHO DAS DISCIPLINAS MAIS RESOLVIDAS

		DESEMPENHO (%)
1	ADMINISTRAÇÃO GERAL (19.721.618 questões)	74,38
2	DIREITO CONSTITUCIONAL (85.768.667 questões)	74,35
3	DIREITO ADMINISTRATIVO (86.567.292 questões)	74,04
4	NOÇÕES DE INFORMÁTICA (40.791.576 questões)	71,83
5	DIREITO PENAL (55.183.920 questões)	71,70
6	DIREITO PROCESSUAL PENAL (27.231.122 questões)	71,17
7	MATEMÁTICA (14.354.628 questões)	69,58
8	DIREITO CIVIL (23.475.414 questões)	69,54
9	PORTUGUÊS (114.418.079 questões)	68,72
10	DIREITO PROCESSUAL CIVIL (20.107.948 questões)	68,64

Na primeira posição, temos **Língua Portuguesa, com o maior número de questões resolvidas e um desempenho médio de 68,72%**.

Da lista de disciplinas mais resolvidas, a que obteve **o pior percentual médio de acertos foi Direito Processual Civil, com 68,64%. Português, Direito Civil, Matemática, Direito Processual Penal e Direito Penal** seguem nas posições subsequentes, com percentuais de acerto de **68,72%, 69,54%, 69,58%, 71,17% e 71,70%**, respectivamente.

O melhor desempenho ficou com **Administração Geral** com um desempenho médio de **74,38%**. Percebe-se que grande parte das disciplinas que os concurreiros mais buscaram está relacionada ao Direito.



04.

IcQQC

**Índice de Competitividade
Qconcursos**

O que é o IcQC?

O IcQC, ou Índice de Competitividade Qconcursos, é uma métrica que avalia o grau de competitividade nas áreas de conhecimento relacionadas aos concursos públicos.

Foi criado com o objetivo de oferecer orientações tanto para o mercado quanto para os candidatos, considerando as tendências mais atuais no cenário de concursos públicos no Brasil.



Esse índice permite interpretar e compreender a evolução das dificuldades na busca por vagas em concursos públicos, identificando áreas de conhecimento mais ou menos competitivas. Assim, ele auxilia os candidatos a direcionarem seus estudos com base nas necessidades do mercado atual.

Como ele foi construído?

O IcQC foi construído com a intenção de refletir a competitividade entre as áreas de conhecimento. Nesse contexto, considera-se uma área mais ou menos competitiva a partir da quantidade de concurseiros com alta performance na sua preparação. Sendo assim, levou-se em consideração alguns fatores que contemplam quantidade e qualidade no momento da preparação.

Ou seja, se, em um determinado momento, muitos concurseiros começaram a estudar para uma determinada área de conhecimento de modo que passem pelo nosso filtro, eles entrarão na contagem e impactarão o índice. Com isso, quanto mais pessoas se preparando com qualidade, mais o índice aumenta. O inverso também é verdadeiro, ou seja, uma diminuição na qualidade da preparação dos concurseiros terá um impacto.

Posso comparar as áreas de conhecimento? Como eu leio as informações?

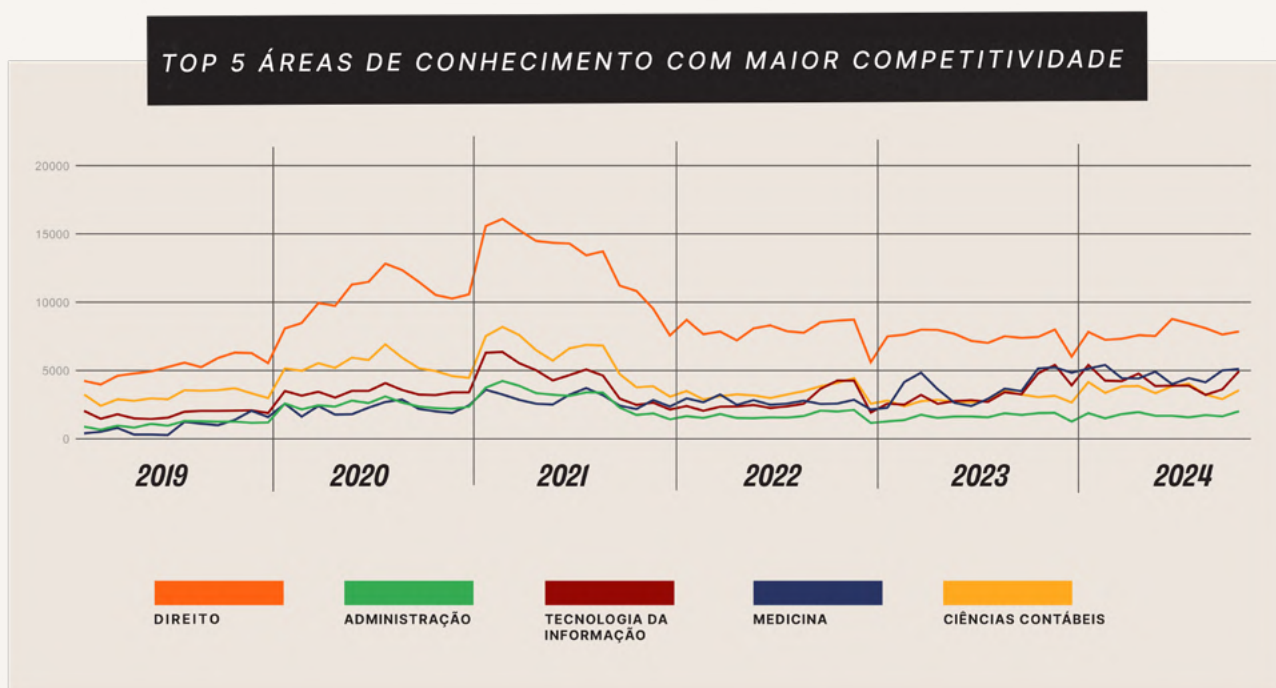
Sim, você pode. Quando analisar o gráfico, a primeira informação é observar a evolução da competitividade. Uma reta ascendente ao longo do tempo indica que a área em questão possui um grau de competitividade maior, ou seja, mais estudantes estão se preparando com qualidade ao longo do tempo. A outra informação está ligada a qual das áreas observadas é de fato a que possui mais concorrência. Ou seja, sempre que uma linha estiver acima das outras, esta será a área de conhecimento mais concorrida, indicando um maior grau de competitividade.

Evolução da competitividade

Ao observar o gráfico, o primeiro ponto a se notar é a tendência da linha para cada área de conhecimento. Uma linha com tendência ascendente ao longo do tempo indica um aumento na competitividade naquela área específica. Isso significa que mais estudantes estão se preparando eficientemente e atingindo altos níveis de desempenho nesse campo ao longo do tempo.

Comparação entre áreas

O gráfico também permite comparar a competitividade entre diferentes áreas de conhecimento. Se uma linha está consistentemente acima das outras, isso indica que essa área específica é mais concorrida em comparação com as outras. Ou seja, há um maior quantitativo de candidatos se preparando bem para concursos nessa área específica, refletindo um grau de competitividade mais alto.




Interpretação das Tendências

A posição relativa e a inclinação das linhas no gráfico fornecem informações valiosas. Por exemplo, uma área com uma linha ascendente rápida pode indicar um aumento súbito na competitividade. Da mesma forma, uma linha descendente indica uma diminuição de interesse e uma necessidade de preparação intensiva naquela área.

Tomada de decisão para os candidatos

Essas informações são particularmente úteis para os candidatos, pois eles podem decidir focar seus estudos nas áreas mais competitivas ou, alternativamente, em áreas menos concorridas, mas que possuam maior demanda (e, portanto, possivelmente maior demanda de candidatos). Focar em áreas mais competitivas pode proporcionar a eles uma vantagem relativa.



05.

**Palavra do
Especialista**

O ano de 2024 foi positivo para os concursos públicos. Quem estava esperando grandes editais não se decepcionou. **Tivemos editais esperados há anos, como os da Caixa e dos Correios, que abriram muitas vagas e movimentaram o mercado.**

No Executivo Federal, foi um período de consolidação da retomada, com concursos importantes que estavam parados voltando ao radar.

A **estreia do Concurso Nacional Unificado (CNU)** foi um avanço, mas não passou sem problemas. Falhas na organização comprometeram a experiência de muitos candidatos. Espero que a próxima edição seja mais ajustada para evitar novos desgastes. É uma boa ideia, direcionada por um time que parece perdido em decisões importantes que podem comprometer a viabilidade do certame.

O **concurso do TSE-TREs foi outro destaque de 2024**, atendendo a uma demanda reprimida na área eleitoral. Edital longo, longuíssimo, ao ponto de desanimar os candidatos (especialmente iniciantes) a permanecer nos estudos.

Nos Estados e Municípios, a maioria dos editais manteve um ritmo constante, com algumas exceções e problemas pontuais, como sempre acontece.

No geral, **foi um ano de boas oportunidades, especialmente para quem soube focar nas suas áreas de escolha.** Afinal, ano nenhum é bom para quem não sabe o que fazer.

FERNANDO MESQUITA
DIRETOR DE MENTORIAS DO
QCONCURSOS



O ano de **2024 representou um período repleto de oportunidades em concursos públicos**. Podemos listar dezenas de editais publicados entretimentos, com destaque para o **CNU (Concurso Nacional Unificado)**, **TSE (Tribunal Superior Eleitoral) Unificado e Correios**.



Estes três certames trouxeram milhões de candidatos inscritos, com recorde para o CNU: 2,7 milhões de candidatos. É possível afirmar que **2024 marcou um dos principais anos em concursos, especialmente no âmbito federal**.

RICARDO BARONOVSKY

COORDENADOR ACADÊMICO
DO QCONCURSOS

O ano de **2024 foi o mais importante da história dos concursos públicos no Brasil, simples assim!** Tivemos o **primeiro CNU** (Concurso Nacional Unificado), que **movimentou significativamente o mercado de concursos, “estourou a bolha”** e ganhou espaço na grande mídia, atraindo **2,7 milhões de candidatos**.

Além disso, houve o **concurso dos Correios**, que se destacou como o **certame isolado com o maior número de inscritos da história, reunindo cerca de 1,7 milhão de candidatos**. Outro marco foi o importante concurso do TSE Unificado, que, pela primeira vez, consolidou quase todos os TREs em um único processo seletivo. Também tivemos o concurso da CEF (Caixa Econômica Federal), que contou com 1,2 milhão de inscritos.

Estou neste mercado desde 2001, quando comecei a estudar para concursos, e nunca vi um ano tão movimentado, reunindo, em um curto espaço de tempo, tantos concursos relevantes. Isso é um importante indicativo para o futuro, especialmente com a crescente adoção dos concursos unificados, que representam uma tendência significativa para outras áreas.

LUIZ REZENDE

COORDENADOR ACADÊMICO
DO QCONCURSOS



Em 2024, o mercado de concursos públicos no Brasil **destacou-se pela unificação de processos seletivos e pela realização de certames de grande porte**. O Concurso Nacional Unificado (CNU) consolidou diversas vagas em um único processo seletivo, atraindo mais de 2,1 milhões de candidatos, tornando-se o maior concurso público da história do país.

A Justiça Eleitoral também realizou um concurso unificado que englobou o Tribunal Superior Eleitoral (TSE) e os Tribunais Regionais Eleitorais (TREs), registrando mais de 637 mil inscritos. Outro marco significativo foi o **Exame Nacional da Magistratura (ENAM)**, que unificou os **processos seletivos para a magistratura atraindo mais de 70 mil candidatos** em duas edições.

Além disso, houve a retomada de grandes concursos que estavam pendentes há muitos anos, como os da Caixa Econômica Federal (CEF) e dos Correios.

O **concurso da CEF registrou 1,2 milhão de inscritos**, enquanto o dos **Correios atraiu quase 1,7 milhão de candidatos**, superando em 55% o número de inscritos do último certame realizado em 2011.

Esses concursos ampliaram as oportunidades para os candidatos e refletiram uma renovada confiança no setor público, sinalizando uma crescente demanda por servidores qualificados.


Observou-se também um aumento significativo na quantidade e diversidade de concursos em diferentes níveis de governo, abrangendo as esferas federal, estadual e municipal.

Essa expansão diversificou as oportunidades disponíveis para os concurseiros, contribuindo de maneira substancial para a geração de empregos qualificados e para o fortalecimento das instituições públicas no país.

O **crescimento do mercado de concursos públicos em 2024 evidencia uma resposta eficaz às necessidades administrativas e sociais emergentes**, consolidando-se como um período de grande movimentação e oportunidades para os aspirantes a servidores públicos.

THOMAS FERRAZ

VICE-PRESIDENTE DE NEGÓCIOS
DO QCONCURSOS



Expectativas de concursos Públicos para 2025

FERNANDO MESQUITA

DIRETOR DE MENTORIAS DO QCONCURSOS

A expectativa para 2025 é alta. Devemos ver **o concurso do Ministério Público da União (MPU)**, sempre muito esperado, que **deve atrair milhares de candidatos**, embora envolto nesse manto de insegurança jurídica acerca da escolaridade do cargo de técnico.

O concurso para **agentes administrativos da Polícia Federal também está no radar.** Certamente, uma das maiores oportunidades na área administrativa para nível médio - cenário que vem escasseando.

Outro destaque será o **Banco do Brasil, que tradicionalmente traz vagas acessíveis e atrativas para candidatos iniciantes**, e se trata de um concurso extremamente concorrido.

A **segunda edição do CNU tem causado preocupação**, principalmente porque ainda não resolveram as questões jurídicas, legais e procedimentais da primeira edição, mas o Ministério vive falando dele.

E, por último, **não se pode deixar de falar da futura POF, atual PRF, que trará mudanças em estrutura**, vagas e essa curiosidade sobre a “nova” força policial. Não há dúvidas de que será um grande ano. Todo ano para concursos é bom e ruim: bom para quem estuda e ruim para quem reclama.

RICARDO BARONOVSKY

COORDENADOR ACADÊMICO DO QCONCURSOS

O ano de **2025 promete ótimas oportunidades**, também, a exemplo do debatido **“CNU – 2ª edição”**. Outros **grandes certames são aguardados, como da Polícia Federal Administrativa, Banco do Brasil e Ministério Público da União.**

No **âmbito dos Estados**, muitos **concursos de Tribunais e Polícia estão prestes a vencer**, o que pressupõe o início dos trabalhos para um novo certame. Importante afirmar, por último, que o “aprovado” se constrói na fase “pré-edital”, razão pela qual deve persistir nos estudos, ainda que o edital mirado não esteja tão aquecido.

LUIZ REZENDE

COORDENADOR ACADÊMICO DO QCONCURSOS

O forte ano de 2024 e o impulso dado pelo Governo Federal aos concursos por meio do CNU abriram caminho para o estabelecimento de uma política permanente de certames.

Há **perspectivas para o CNU2**, com consultas já realizadas a órgãos interessados, e para o **CNU da Educação**, além de grandes expectativas em relação aos concursos da Polícia Federal Administrativa, do Banco do Brasil, entre outros. Importante registrar que **a decisão do STF de flexibilizar o Regime Jurídico Único, na minha visão, não terá grandes impactos em 2025**, pois exige um período de adaptação por parte dos órgãos e o Governo Federal mantém uma posição contrária à sua aplicação imediata.

Embora eu não acredite que 2025 repetirá o extraordinário desempenho de 2024, espero um ano positivo para os concurseiros, com boas oportunidades.

THOMAS FERRAZ

VICE-PRESIDENTE DE NEGÓCIOS DO QCONCURSOS

Para o ano de 2025, **as perspectivas para o mercado de concursos públicos no Brasil são extremamente promissoras**, refletindo uma continuidade das tendências observadas em 2024 e introduzindo novas dinâmicas que fortalecerão ainda mais o setor.

Uma das principais expectativas é a continuidade da tendência de unificação dos processos seletivos, que se mostrou altamente benéfica tanto para os candidatos quanto para as instituições públicas. **Pre vemos a realização de uma nova edição do Concurso Nacional Unificado (CNU)**, que deve atrair um número significativo de inscritos, consolidando ainda mais diversas vagas em um único certame e aumentando a eficiência e a transparência dos processos seletivos.

Além disso, o **Exame Nacional da Magistratura (ENAM) continuará a desempenhar um papel central na unificação das seleções para a carreira judicial**, facilitando o acesso dos profissionais à magistratura e elevando os padrões de qualidade das seleções.

Complementando essa tendência, **espera-se a introdução do Exame Nacional de Cartórios**, que unificará os processos seletivos para os diversos cargos no sistema cartorário, proporcionando uma maior organização e padronização nas contratações.

As **áreas de segurança pública** também devem vivenciar um **crescimento significativo em 2025**, com altas expectativas para os concursos da **Polícia Federal, da Polícia Rodoviária Federal (PRF) e da Polícia Civil do Distrito Federal (PC-DF)**.

A demanda por profissionais qualificados nessas instituições continua a aumentar, impulsionada pela necessidade de reforçar a segurança e a ordem pública em todo o país. Esses concursos não apenas oferecem excelentes oportunidades para os candidatos, mas também refletem a importância estratégica dessas instituições para a sociedade brasileira.

Vemos também oportunidades em diversas outras áreas representadas pelos concursos do MPU, Banco do Brasil, TRTs, entre outros. **O que temos clareza é que 2025 será novamente um ano rico para o concurseiro alcançar o seu sonho do cargo público e que estaremos ao lado de milhões de alunos em busca desse objetivo!**

Conheça o **MétodoQ** de estudos



A solução para uma jornada de estudos totalmente personalizada, onde **você é o protagonista da sua própria história** de sucesso.

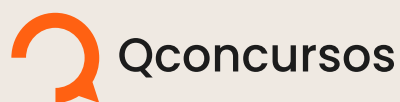
FAÇA SEU LOGIN E COMECE DE GRAÇA

Tudo o que você precisa para sua preparação:

- + de **600 cursos preparatórios** em carreiras policiais, fiscais e tribunais
- + **2.3 milhões** de **questões de concursos**
- + **1 milhão** de **gabaritos comentados**
- + **12 milhões** de **comentários em questões**
- + **2.000** **mapas mentais**
- + **6.000** **cursos direcionados**
- e **31 milhões** de **alunos**

Comece de graça: <https://www.qconcursos.com/conta/entrar>

CENSO *dos* CON CURSOS 2024



Caio Moretti

CEO do grupoQ

Thomas Ferraz

Vice-presidente de Negócios do
Qconursos

Rafael Silva

Analista de Dados

Alexandre Papito

Analista de Dados

Gustavo Portella

Head de Jornalismo

Laleete Matias

Diretora de Arte